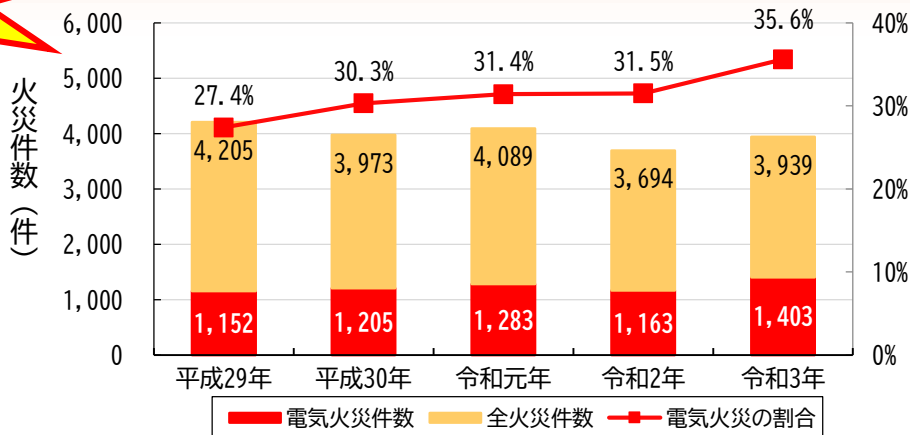


# 電気製品の「小さなこげ跡」でも ご相談ください！



電気火災が  
増えています！

東京消防庁管内の火災件数は減少傾向ですが、電気火災の割合は年々増加しています。平成24年は21.8%で、10年で13.8ポイント増えています。



火災件数の推移（令和3年は速報値）

偶然に消えただけで、大きな火災になるかもしれません！



コードのこげ跡

もしかしたら  
大きな火災に



コードから出火した火災

東京消防庁では電気製品の「小さなこげ跡」も火災として扱い、原因を調べて火災予防につなげています




電気製品の「小さなこげ跡」を見つけた場合は  
東京消防庁ホームページ（<https://www.tfd.metro.tokyo.lg.jp>）  
や東京消防庁公式アプリ内の東京消防庁版電気製品火災相談ガイドを  
ご覧になるか、お近くの消防署にご相談ください。



右のQRコードを読み込むか、アプリのおしえて！キュータに  
「電気」と入力すると相談ガイドが見られます！



# 電気製品の「小さなこげ跡」を見つけた場合

- ・火が見える 
- ・発熱がある 
- ・煙、臭いがある 
- ・今消火をした

どれか1つでも  
あてはまったら



119番通報してください

あてはまらない場合は



お近くの消防署に相談してください

## これも電気火災です！



LED照明



ドライヤーのコード



コンセント



掃除機用バッテリー



マルチタップ



自転車用バッテリー



配線コード



モバイルバッテリー

### 火災事例・コンセント



#### ○ 事故概要

掃除機の電源プラグを廊下に設置されている壁付コンセントに差し込んだところ、金属製カバーが外れた際、電源プラグと壁付コンセントの間に金属製カバーが落下したため、電源プラグの両差刃上に接触し短絡したもの。

#### ○ 予防対策

- ・緩みやがたつきがあった場合は、取り付けネジを締めたり、金属製カバーを交換してください。
- ・金属製カバー以外にも、電気を通す素材のものを電源プラグと壁付コンセントの間に差し込むと火災になる恐れがあります。
- ・カバーには、「上・下」がある製品がありますので、取り付けを間違わないようにしてください。
- ・差し刃が露出しないように、プラグは根元まで差し込んでください。

その他の火災事例は、東京消防庁ホームページや東京消防庁公式アプリ内の「東京消防庁版電気製品火災相談ガイド」に掲載しています。

東京消防庁版電気製品火災相談ガイドのQRコードはこちら

