

# ネットで自衛消防訓練

## 東京共同電子申請・届出サービス



パソコンやスマートフォンで自衛消防訓練ができる！

いつでも・どこでも・ひたすら！  
いつでも、動画でできる！

# ネットで自衛消防訓練とは？

パソコンやスマートフォンを使って通報、消火、避難訓練が行える！

いつでも・どこでも・ひとりでも動画でできる！

## ネットで自衛消防訓練

火災が発生した時の自衛消防隊の基本的な活動を、ストーリー仕立てで解説！！

### 火災発見



火災を発見したら、初めに何をしますか？

### 119番通報



119番通報をした場合、何を聞かれるのか？

### 初期消火



安全に消火するポイントは何？

### 避難誘導



どこに避難誘導するのが正しいのか？

## アクセス方法

YouTube 東京消防庁公式チャンネル  
東京消防庁公式アプリ  
東京消防庁HP で公開中！！

ネットで自衛消防訓練

検索

<https://www.tfd.metro.tokyo.lg.jp>



<東京消防庁HP からアクセスする場合>



- ①東京消防庁HP トップ画面の下にある、「知識を深める」をクリック
- ②出てきた項目の中の「電子学習室」をクリック

③「電子学習室メニューへ」をクリック


④「事業所の皆様へ」から見た動画をクリック

# ～届出申請の流れ～


自衛消防訓練を  
計画！



- 窓口へ直接提出
- 郵送で提出
- FAXで提出



届出完了！



東京共同電子申請・届出サービス

検索

- ① [申請・手続き情報](#) → [申請者情報登録](#)で申請者IDを取得
- ② 申請先の選択：[東京消防庁へ申請](#)をクリック
- ③ キーワード検索：「自衛消防訓練」
- ④ [自衛消防訓練通報](#)をクリック  
→ ページの案内に従って手続きを行ってください。

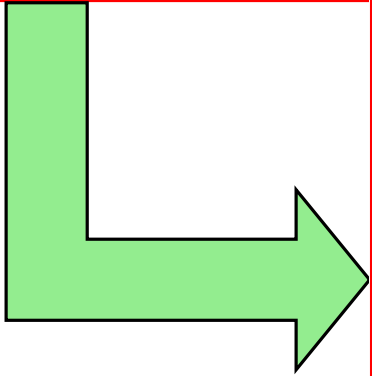
訓練を実施したら、[自衛消防訓練実施結果記録書](#)を作成し、次回の訓練に活かしましょう。  
提出義務はありません。3年間保存してください。

自衛消防訓練を実施！



ネットで自衛消防訓練でもOK！

- 電子申請  
(インターネットで手続き)



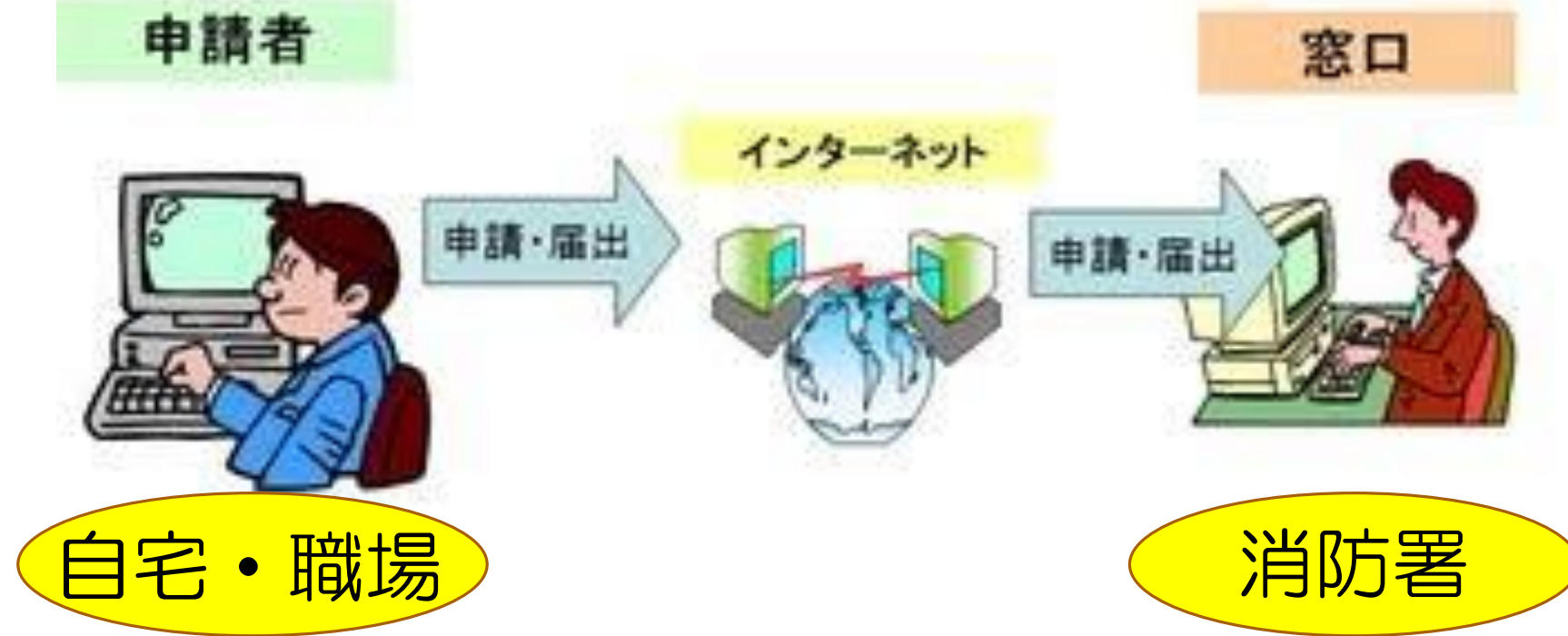
↑ 後のページで詳しく説明があります。

# 目次

1. 東京共同電子申請・届出サービスの概要と利点
2. 東京消防庁で申請可能な様式
3. 申請者情報登録方法
4. 申請方法（自衛消防訓練通知書）
5. まとめ

# 1. 東京共同電子申請・届出サービスの概要と利点

## ★電子申請とは？



インターネットを通じて自宅や職場から手軽に届出申請ができる！

# 1. 東京共同電子申請・届出サービスの概要と利点

## ★利点

- 24時間いつでも申請できる！
- 消防署窓口まで出向く必要なし！

※電子申請に対応していない手続きもあるため注意！

●東京消防庁ホームページ「申請様式」  
<tfd.metro.tokyo.lg.jphttps://  
www.tfd.metro.tokyo.lg.jp東京消防庁>より引用



「電子申請」のマークをクリック

No.	申請様式名	届出種別	電子申請	PDF	DOC	記入例	連絡事項	備考	届出時期
1	防火・防犯管理計画更新申請書	防火防犯	<input type="checkbox"/>	あり					1
2	防火・防犯管理計画修訂認可申請書	防火防犯	<input type="checkbox"/>	あり			注意事項		1
3	自動車防犯防犯防犯申請書	防火防犯	<input type="checkbox"/>	あり		記入例			1
4	自動車防犯防犯防犯申請書	防火防犯	<input type="checkbox"/>	あり			注意事項		1
5	防火防犯防犯防犯申請書	防火防犯	<input type="checkbox"/>	あり					1
6	防火防犯防犯防犯申請書	防火防犯	<input type="checkbox"/>	あり					1

電子申請の欄にパソコンマークがない申請様式は電子申請できません

## 2. 東京消防庁で申請可能な様式

令和5年2月1日  
午前8時30分から  
様式が増えます。

情報公開		防火管理・消防計画・自衛消防	
1	開示請求書	7	防火・防災管理者選任(解任)届出書 (当庁外修了者等を除く。)
消防活動上支障ある行為等		8	統括防火・防災管理者選任(解任)届出書
2	消防活動上支障ある行為等の届出	9	消防計画作成(変更)届出書 (工事中の消防計画作成(変更)届出書を含む。)
試験・講習		10	全体についての消防計画作成(変更)届出書
3	防火・防災管理講習受講申請書 (一部の講習に限る。)	11	自衛消防組織設置(変更)届出書
4	危険物取扱者保安講習受講申請書 (一部の講習に限る。)	12	自衛消防訓練通報 (スマートフォンからの申請も可能)
5	消防設備士講習受講申請書		
6	自衛消防技術試験受験願書		

※スマートフォンからの申請も可能な  
様式は「**自衛消防訓練通知書**」のみ！

## 2-1 東京消防庁で申請可能な様式

防火対象物工事等計画・使用開始	
13	防火対象物工事等計画届出書
14	防火対象物使用開始届出書
15	改修(計画)報告書(使用検査の検査結果通知書に基づくもの。)
住宅用火災警報器設置	
16	住宅用火災警報器設置届出書
消防用設備等の着工・設置	
17	工事整備対象設備等着工届出書
18	消防用設備等(特殊消防用設備等)設置計画届出書
19	消防用設備等(特殊消防用設備等)設置届出書 (消防法に基づくもの。)
20	消防用設備等(特殊消防用設備等)設置届出書 (東京都火災予防条例に基づくもの。)
21	消防用設備等(特殊消防用設備等)の集中管理計画届出書

火気・電気設備の設置	
22	火を使用する設備等の設置(変更)届出書
23	電気設備設置(変更)届出書
24	燃料電池発電設備設置(変更)届出書
屋上緊急離着陸場等	
25	屋上緊急離着陸場等設置(変更)書
26	屋上緊急離着陸場等運用開始書
27	屋上緊急離着陸場等停止報告書
28	屋上緊急離着陸場等廃止報告書
基準の特例等適用申請	
29	基準の特例等適用申請書



## 2-2 東京消防庁で申請可能な様式

消防用設備等の点検	
30	消防用設備等(特殊消防用設備等)点検結果報告書
31	消防用設備等(特殊消防用設備等)点検結果報告改修計画書
防火対象物・防災管理の点検	
32	防火対象物点検結果報告書
33	防火対象物点検結果報告特例認定申請書
34	防火対象物点検の特例認定を受けた防火対象物に係る 管理権原者変更届出書
35	防災管理点検結果報告書
36	防災管理点検報告特例認定申請書
37	防災管理点検の特例認定を受けた防火対象物に係る 管理権原者変更届出書
38	防火対象物(防災管理)点検結果報告改修計画書

立入検査の改修計画	
39	改修(計画)報告書(立入検査結果通知書に基づくもの。)
禁止行為の解除承認	
40	禁止行為の解除承認申請書
危険物	
41	危険物保安監督者選任・解任届出書(島しょ地域を含む。)
42	危険物の仮貯蔵仮取扱い承認申請書
43	予防規程制定・変更認可申請書(島しょ地域に限る。)
44	危険物製造所・貯蔵所・取扱所廃止届出書(島しょ地域に限る。)
45	資料提出書(島しょ地域を含む。)
46	少量危険物貯蔵取扱所等の設置(変更)届出書
47	少量危険物貯蔵取扱所等の廃止届出書
り災申告	
48	り災申告書(不動産、動産及び車両・船舶・航空機)

# 3-1. 申請者情報登録方法

1.  をクリックして、 のミニページを開く



2. 「申請者情報登録」をクリック



## 3-2. 申請者情報登録方法

### 3. 利用規約を確認し、「利用規約同意（個人／団体・法人）」をクリック

「個人」「団体・法人」を選択

文字 大 中 小 色 印刷 拡大 縮小

申請者区分選択 > 申請者情報登録 > 申請者情報登録 > 申請者情報登録 > 申請者情報本登録 > 申請者情報本登録  
内容確認 結果

#### 申請者区分選択

##### 操作方法のご説明

申請者情報を登録するためには、利用規約に同意していただく必要があります。  
下記の利用規約をお読みいただき、利用規約に同意される場合、個人でご利用の方は「利用規約に同意する（個人）」ボタンを、団体・法人でご利用の方は「利用規約に同意する（団体・法人）」ボタンを押してください。  
利用規約に同意されない場合は、「利用規約に同意しない」ボタンを押してください。このウィンドウを閉じます。

#### 利用規約

##### 1. 利用規約について

東京電子自治体共同運営電子申請サービス利用規約（以下「本規約」という。）は、サービス提供自治体が所管する電子申請サービスを利用する場合に必要な事項を定めるものです。

##### 2. 利用規約の同意

～利用規約をお読みください～

##### 附 則

この規約は、令和2年1月30日から施行します。

##### 附 則

この規約は、令和2年4月1日から施行します。

利用規約に同意しない

個人でご利用の方はこちらを押してください。

利用規約に同意する（個人）

団体・法人でご利用の方はこちらを押してください。

利用規約に同意する（団体・法人）

ウィンドウを閉じる

ご利用にあたり

サイトマップ

# 3-3. 申請者情報登録方法

4. 必須項目を全て入力してください。

※登録自治体のチェック項目で「東京消防庁」を忘れずに！

東京共同電子申請・届出サービス

文字 大 中 小

申請者区分選択 > 申請者情報仮登録 > 申請者情報仮登録 > 申請者情報仮登録 > 申請者情報仮登録 > 申請者情報仮登録

申請者情報仮登録 (個人でご利用の方)

操作方法のご説明  
下記の入力フォームに必要事項を入力し、「登録内容確認」ボタンを押してください。

注意事項  
必須 マークがある項目は、必ず入力してください。  
機種依存文字 (半角カナ、丸付き数字、ローマ数字、「略」など) は使用しないでください。入力されている場合はエラーになります。  
申請者IDは任意の英数字を登録して頂けますが、既に同じIDが登録されている場合、「登録内容確認」ボタンを押したときにエラーになります。そのときは他の英数字に変更をお願いします。

申請者ID  
必須 (1文字以上16文字以下)  
ご希望のIDを半角英数字で入力してください。

お名前 姓 名  
必須 (各 20文字まで)  
全角で入力してください。

お名前 姓 名(フリガナ)  
必須 (各 20文字まで)  
全角カタカナで入力してください。

メールアドレス  
必須 (254文字まで)  
システムからの通知メールを受信するためのメールアドレスを入力してください。  
メールアドレス1  
メールアドレス2 (任意)  
メールアドレス1とは別のメールアドレスでも通知メールを受信したい場合、メールアドレス2を入力してください。

登録内容確認

全て入力してください。

この申請者IDを登録する自治体を選択してください。  
※申請・届出先の自治体を選択してください。

全選択 全解除

登録先自治体  
必須

東京都  千代田区  
 中央区  港区  
 青海市  府中市  
 横原村  奥多摩町  
 青ヶ島村  東京消防庁

登録内容確認

申請者区分選択に戻る

東京消防庁にチェックを入れていないと申請できません。他、必要自治体へのチェックも忘れずに！

# 4-1. 申請方法（自衛消防訓練通知書）

1. パソコン（またはスマートフォン）で東京消防庁のホームページを開く。



2. 画面上部の「安全・安心情報」を選択する。



## 4-2. 申請方法（自衛消防訓練通知書）

3. 「事業所向けアドバイス」を選択する。



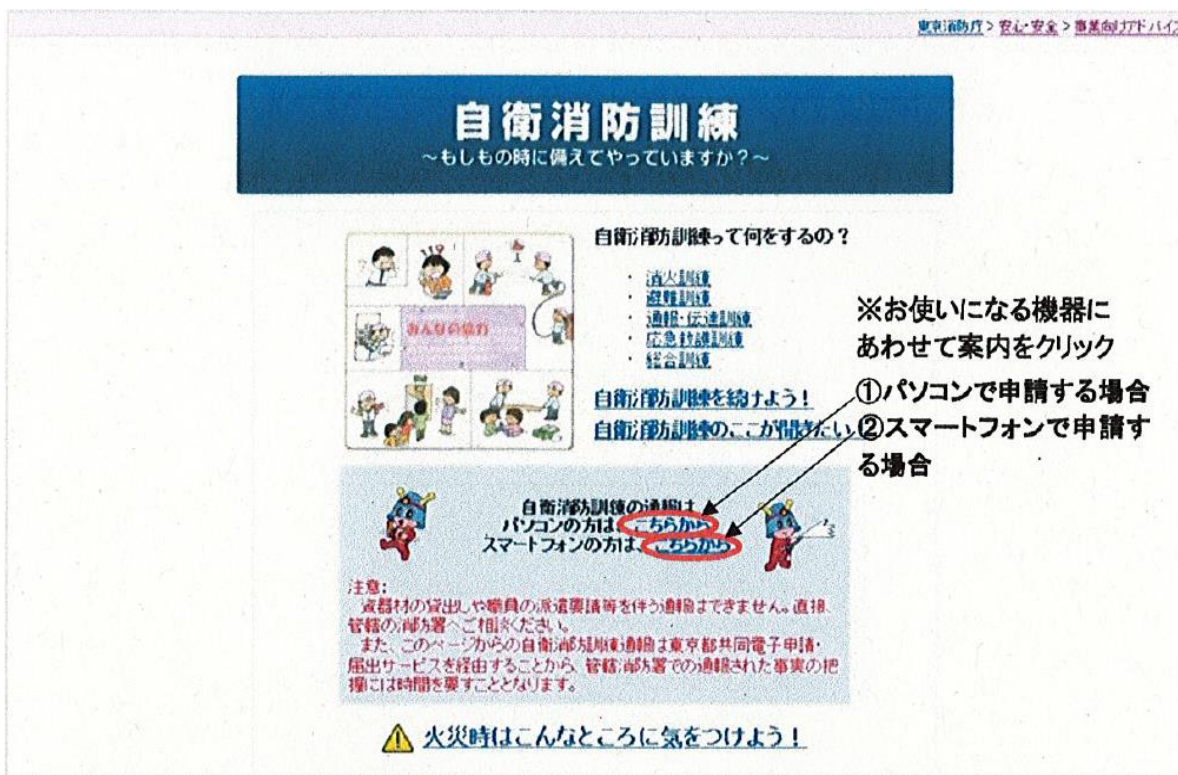
4. 「自衛消防訓練～もしもの時に備えてやっていますか？～」を選択する。



# 4-3. 申請方法（自衛消防訓練通知書）

5. 「パソコン（またはスマートフォン）の方は、**こちらから**」を選択し、東京電子申請届出サービスの「自衛消防訓練」ページに移動する。

6. 「**電子申請**」を選択する。



# 4-4. 申請方法（自衛消防訓練通知書）

7. 登録したIDとパスワードを入力して、ログインしてください。

自衛消防訓練通報

登録されている申請者IDとパスワードを入力して、「ログイン」ボタンを押してください。

申請者ID

パスワード

申請者ID、パスワードの忘却

申請者ID、パスワードを忘れてしまった場合、こちらを押してください。

[申請者IDの通知はこちら](#)  
[パスワード再登録はこちら](#)

8. ログインできたら自衛消防訓練の実施日等の必要事項を入力し申し込みを行ってください。

ログイン

申し込み内容入力

申し込み内容確認

申し込み完了

自衛消防訓練通報

申し込み内容の入力

操作方法のご説明

下記の入力フォームに必要事項を入力した後、「申し込み内容確認」ボタンを押してください。  
※マークがある項目は、必ず入力してください。  
また、機種依存文字は使用しないでください。機種依存文字が入力されている場合はエラーになります。  
途中で入力した内容を一時保存したい場合、「申し込み一時保存確認」ボタンを押してください。  
ただし、選択した添付ファイルに関しては一時保存されません。  
・日付項目（西暦入力）については、年は西暦4桁を半角数字で入力してください。月、または日は、ドロップダウンリストより選択してください。

【注意事項】  
※申請資料の貸出や職員の派遣要請はできません。直接管轄消防署へご相談ください。  
また、このフォームの入力欄からご質問・ご相談を頂いた場合も回答できませんのでご了承ください。

01 申請日 平成 28年 1月 12日


02 管轄消防署 管轄の消防署名を全角で入力してください。(例)〇〇消防署

03 (姓)防火管理者の氏名 (例)消防 太郎

04 問合せ先(電話番号) お問合せの電話番号を半角数字とハイフンを用いて入力してください。(例)00-1234-5678

05 メールアドレス 受付状況をお知らせするメールを送付しますので正確に入力お願いします。 ※ドメイン指定受信を指定されている方は、「elg-front.jp」を受信できるよう指定してください。 256文字以下で入力してください。 パソコン用

06 防火対象物(建物)の名称 防火対象物の名称を全角で入力してください。(例)東京 都庁ビル



次ページ  
に続く



# 4-5. 申請方法（自衛消防訓練通知書）

9. 入力が完了したら「**申し込み内容確認**」を選択し申し込み完了となります。

07 防火対象物の所在地(区市町)

08 防火対象物の所在地(町名)

09 防火対象物の所在地(丁目番地)

10 防火対象物の用途(0)

11 訓練概要

12 (代表)事業所の名称

13 (代表)事業所の用途

14 複数事業所の参加及び入力方法

15-1 その他の参加事業所の入力(直観入力)

15-2 その他の参加事業所の入力(事業所一覧のファイル添付)

16 訓練実施日

17 訓練実施時間

18 訓練種別

19 参加予定人員

20 訓練概要

お問い合わせ

電子申請の操作方法について  
電子申請サービスヘルプデスク  
TEL:020-00-0644(平日8:30-18:00)  
mail:hd-tokyo@eig-front.jp

自衛消防訓練通知書の入力内容について  
東京消防庁電子防衛防火管理課(自衛消防係)  
TEL:03-3212-2111(平日8:30-17:15)  
mail:boukanai@hd.metro.tokyo.jp

入力項目を入力し、申し込み内容確認をクリック


申し込み内容確認 | 申し込み一時保存確認

○「消防職員の出向」、「消火器などの資器材の貸し出し」が必要な場合は、**自衛消防訓練通知書**を持参し消防署での申請となります。


○「ネットで自衛消防訓練」を実施する場合、**訓練種別**は見た動画の内容を選択し、**訓練概要**には動画を活用する旨を記載してください。

# 5. まとめ


自衛消防訓練  
計画！



- **電子申請**
- 窓口へ直接提出
- 郵送で提出
- FAXで提出



届出完了



自衛消防訓練  
実施！



実働訓練



ネットで  
自衛消防訓練

ご清聴ありがとうございました

